



22 בנובמבר 2023

## רק מחצית הציבור דוחה את תיאוריית הקונספירציה של 7 באוקטובר; נשמר האמון בצה"ל, לצד אי-שביעות רצון נמשכת מהממשלה; הציבור חלוק בשאלה אם כדאי שאזרחים יחזיקו נשק לאור המצב

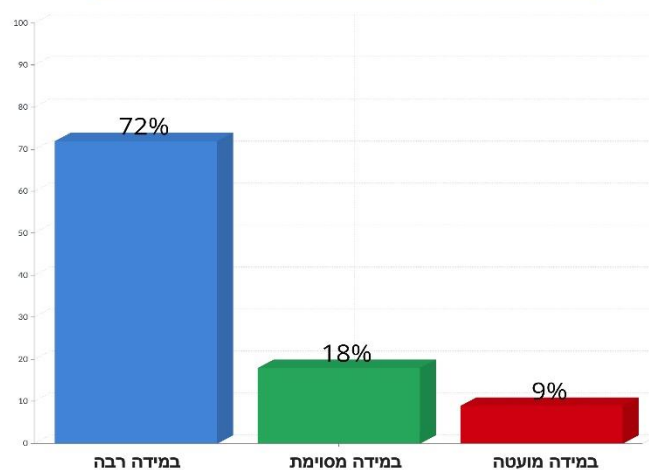
כך עולה מסקר שערך המכון לחירות ואחריות באוניברסיטת רייכמן בשבוע השישי למלחמה

המכון לחירות ואחריות, בשיתוף חברת iPanel, קיים בשבוע השישי למלחמה (13-16/11) סקר בקרב מדגם מייצג של 803 משיבים.

- בדומה לסקר קודם שלנו, שנערך בשבוע השני למלחמה, גם הסקר הנוכחי מגלה חוסר שביעות רצון של הציבור מהממשלה. בקרב כלל הציבור, 73% אינם מרוצים מתפקוד הממשלה (מצביעי הקואליציה – 46% אינם שבעי רצון; מצביעי האופוזיציה – 92% אינם שבעי רצון). 78% מהציבור אינם סבורים שהממשלה קשובה לבעיות הציבור (מצביעי הקואליציה – 56%; מצביעי האופוזיציה – 91%). אי שביעות הרצון מתבטאת גם ביחס לראשי הממשלה באופן אישי: 73% מהציבור אינם מרוצים מתפקוד ראש הממשלה.
- לעומת היחס לממשלה, הציבור שומר על רמה גבוהה של אמון בצה"ל, בדומה לסקר שערכנו בשבוע השני למלחמה. 72% מהציבור סבורים במידה רבה כי צה"ל מסוגל לשמור על ביטחון המדינה. 18% סבורים כך במידה מסוימת ו-9% במידה מועטה.

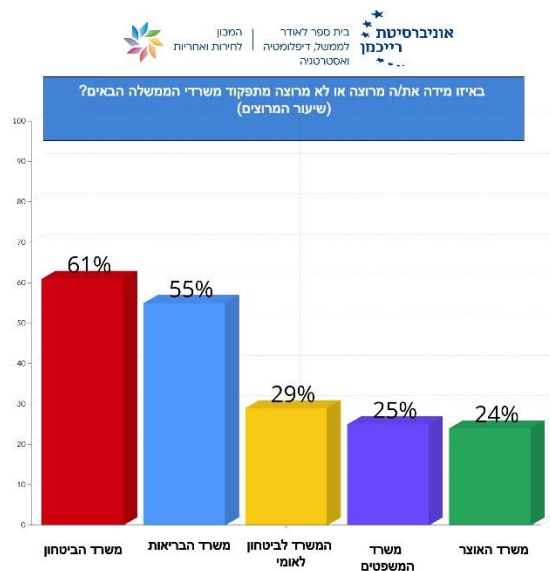


האם את/ה מאמין/ה ביכולת של צה"ל לשמור על בטחונה של המדינה?



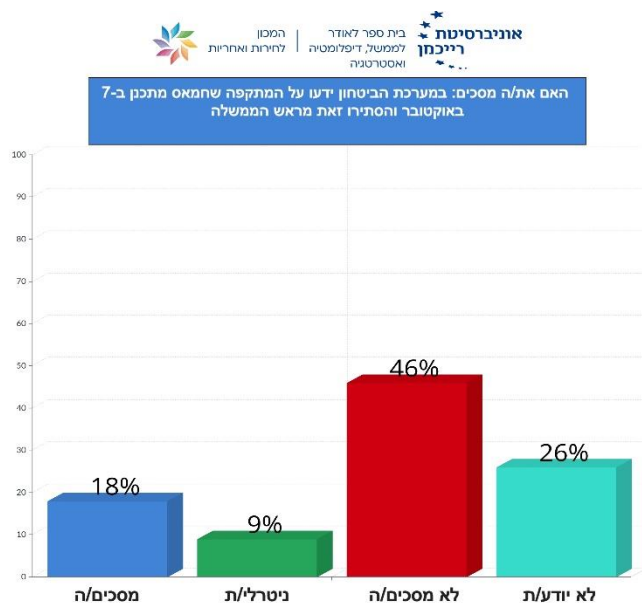
הסקר נערך ע"י iPanel ב-13-16 בנובמבר בקרב מדגם מייצג של 803 משיבים

- שאלנו את משתתפי הסקר באיזו מידה הם מרוצים מתפקוד משרדי הממשלה השונים. משביעות הרצון הרבה ביותר נהנים משרד הביטחון (61% מרוצים) ומשרד הבריאות (55% מרוצים). בתחתית נמצאים המשרד לביטחון לאומי (29% מרוצים), משרד המשפטים (25% מרוצים) ומשרד האוצר (24% מרוצים).

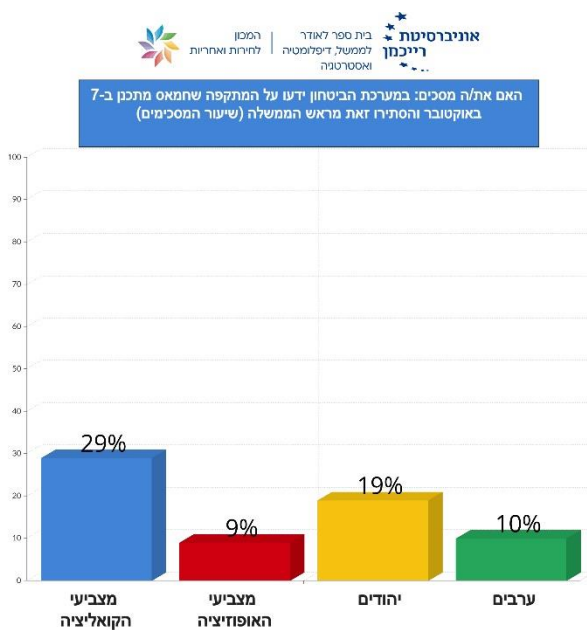


הסקר נערך ע"י IPanel ב-13-16 בנובמבר בקרב מדגם מייצג של 803 משיבים

- שאלנו את משתתפי הסקר האם הם מאמינים בטענה שלפיה גורמים בכירים במערכת הביטחון ידעו על המתקפה שחמאס מתכנן ב-7 באוקטובר, אך הסתירו זאת מראש הממשלה נתניהו כדי לפגוע בו. התוצאות מראות כי רק כמחצית האזרחים (46%) דוחים את תיאוריית הקונספירציה. אחרים סברו שהיא נכונה (18%), הביעו עמדה ניטרלית (9%), או השיבו שאינם יודעים (26%). פירוש הדבר: חלק ניכר בציבור – חצי לערך – פתוח במידה כזו או אחרת לתיאוריית הקונספירציה.

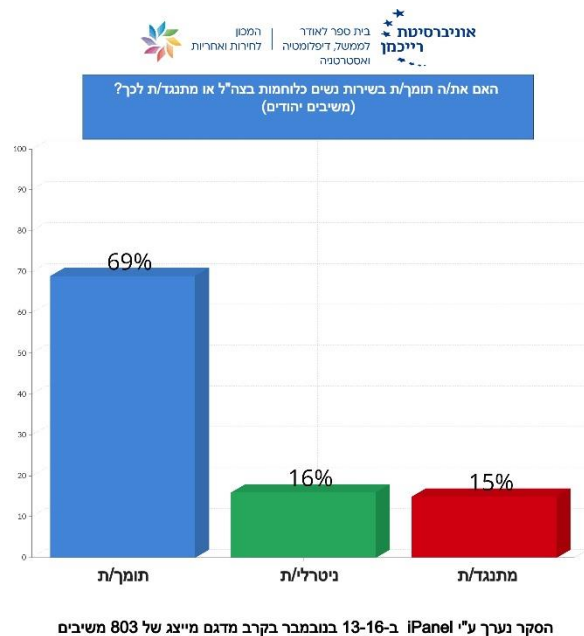


הסקר נערך ע"י iPanel ב-13-16 בנובמבר בקרב מדגם מייצג של 803 משיבים



הסקר נערך ע"י iPanel ב-13-16 בנובמבר בקרב מדגם מייצג של 803 משיבים

- הסקר מעלה כי המלחמה לא שינתה משמעותית את עמדת הציבור הישראלי לגבי עונש מוות. בסקרים שערך המכון בשנים 2021-2023, כ-65%-70% מהציבור הביעו תמיכה בעונש מוות למחבלים. לאור האכזריות וההיקף של מעשי הרצח ב-7 באוקטובר ניתן היה לצפות לעלייה בשיעור התמיכה בעונש מוות. אולם על פי הסקר הנוכחי, שיעור התמיכה בעונש מוות למשתתפי מתקפת ה-7 באוקטובר עומד על 68% (8% ניטרלים, 10% מתנגדים ו-14% אינם יודעים). פירוש הדבר: המתקפה חסרת התקדים לא השפיעה באופן משמעותי על עמדת הציבור לגבי עונש מוות.
- אנחנו מזהים עלייה קלה בשיעור התמיכה בשירותן של נשים כלוחמות ביחידות קרביות בצה"ל. בסקר אותו ערכנו בדצמבר 2022 עמד שיעור התמיכה בקרב הציבור היהודי על 65%. בסקר הנוכחי, בשבוע השישי למלחמה, שיעור התמיכה עומד על 69%. ייתכן כי העלייה בתמיכה בשירותן של נשים כלוחמות קשורה לתפקודן ההירואי של לוחמות באירועי ה-7 באוקטובר.

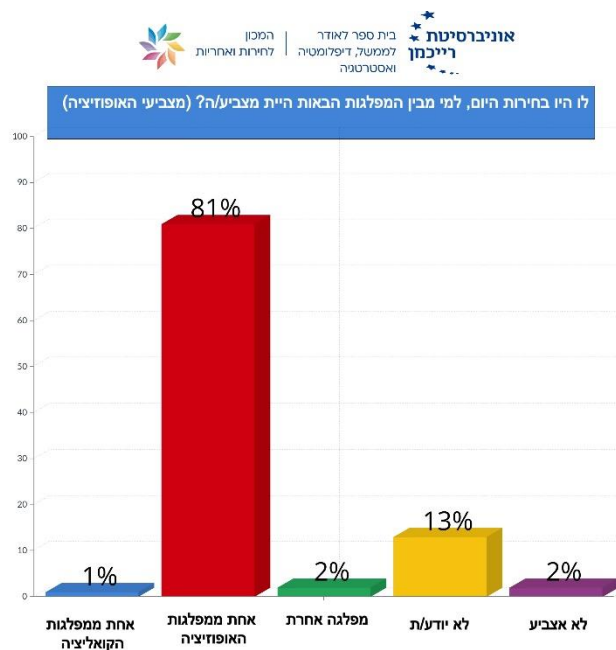


- הגורמים הרשמיים בישראל מבקשים לקדם את המשוואה חמאס=דאעש. הסקר מעלה מחלוקת בין יהודים וערבים בישראל בשאלה זו. בעוד 96% מהיהודים מסכימים עם הזיהוי בין חמאס לדאעש, רק 31% מהערבים מסכימים עם הזיהוי הזה.
- יהודים וערבים חלוקים גם בשאלות הנוגעות לחופש הביטוי ביחס לטרור. בכלל המדגם, 68% מהמשיבים הביעו תמיכה בהצעת חוק אשר מאפשרת לשר הפנים לשלול את האזרחות הישראלית מאדם אשר הזדהה עם ארגון טרור או הסית לטרור בזמן מלחמה. אולם נתון זה מכסה על פער גדול בין התמיכה בקרב יהודים (86%) לתמיכה בקרב ערבים (18%).
- בשל המלחמה, המשרד לביטחון פנים הקל על הוצאת רישיון לנשיאת נשק. בסקר שאלנו: יש כאלו הסבורים כי, לאור המצב הבטחוני, כדאי שכמה שיותר אזרחים יחזיקו נשק באופן פרטי. אחרים מצביעים על הסכנה האפשרית שטמונה בריבוי נשק ברחובות. מה לגביך? האם את/ה תומק/ת או מתנגד/ת לעידוד אזרחים פרטיים להחזיק נשק בימים אלה? הדעות חלוקות: 42% תומכים; 27% מתנגדים; ו-31% מביעים עמדה ניטרלית. כנראה לאור שיעור הפשיעה הגבוה במגזר הערבי, התמיכה בקרב ערבים (9%) נמוכה הרבה יותר מאשר בקרב יהודים (50%).

- על פי הסקר, 56% מהאזרחים שהצביעו בעבר למפלגות הקואליציה סבורים כי בבחירות הבאות יצביעו לאחת ממפלגות הקואליציה. לעומת זאת, 81% ממצביעי האופוזיציה סבורים כי יצביעו בבחירות הבאות לאחת ממפלגות האופוזיציה.



הנתונים משני סקרים שנערכו ע"י iPanel בחודש נובמבר, בקרב מדגם מייצג כולל של 1,663 משיבים



הנתונים משני סקרים שנערכו ע"י iPanel בחודש נובמבר, בקרב מדגם מייצג כולל של 1,663 משיבים