

**כנס הרצליה**  
**השנתי התשיעי**  
על מאזן החוסן והביטחון הלאומי  
- מדיניות, מדינאות ומנהיגות לעיתות מבחן -  
2-4.2.2009

נייר עבודה

**ממצאי סקר הפטריוטיות 2009**

אפי יער  
מנו גבע

- טיוטה להערות -

המרכז הבינתחומי הרצליה  
בית ספר לאודר לממשל, דיפלומטיה ואסטרטגיה  
המכון למדיניות ואסטרטגיה

המסמך משקף את דעתם של הכותבים בלבד

# ממצאי סקר פטריוטיות ינואר 2009

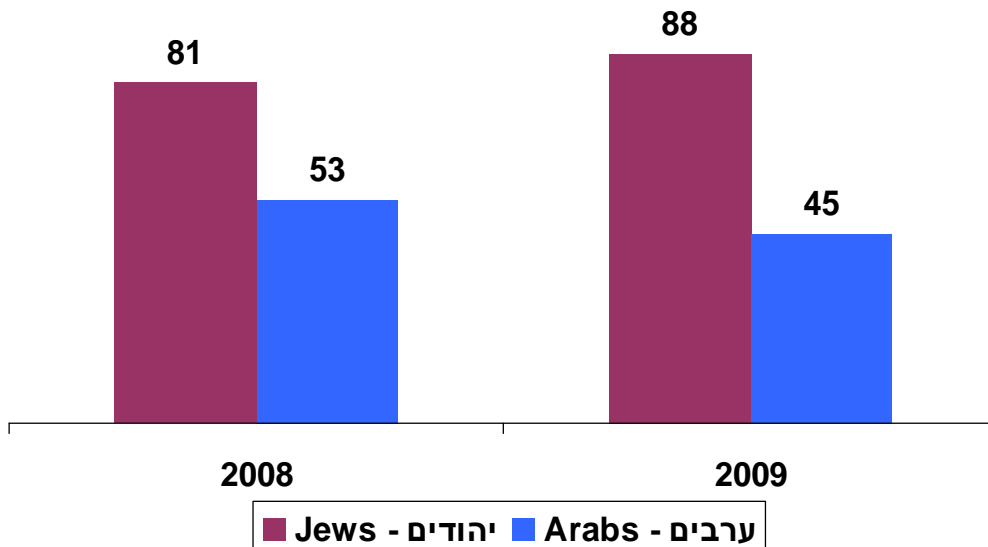
הסקר נערך בתאריכים 20-21 בינואר 2009, בקרב מדגם מייצג של 613 בגילאי 18 ומעלה בשפות עברית רוסית וערבית באמצעות הטלפון ממוקד הסקרים הממוחשב של מכון "מדגם יעוץ ומחקר בע"מ".

## עד כמה אתה גאה להיות ישראלי?

ינואר-09			2008				
מייצג	ערבים	סה"כ יהודים	מייצג	ערבים	יהודים		
55.7%	23.2%	60.4%	47.90%	24.00%	51.30%	גאה מאוד	עד כמה אתה גאה להיות ישראלי?
27.0%	22.1%	27.7%	30.00%	29.00%	30.10%	גאה למדי	
82.70%	45.30%	88.10%	77.90%	53.00%	81.40%	סה"כ	
8.6%	23.1%	6.5%	11.80%	14.00%	11.40%	לא כל כך גאה	
5.1%	22.8%	2.5%	7.60%	31.00%	4.30%	לגמרי לא גאה	
13.70%	45.90%	9.00%	19.40%	45.00%	15.70%	סה"כ	
3.7%	8.9%	2.9%	2.80%	2.00%	2.90%	לא יודע	Total
613	77	536	800	100	700	Count	
100.0%	100.0%	100.0%	100.0%	100.0%	100.0%	Col %	

### לפי לאום

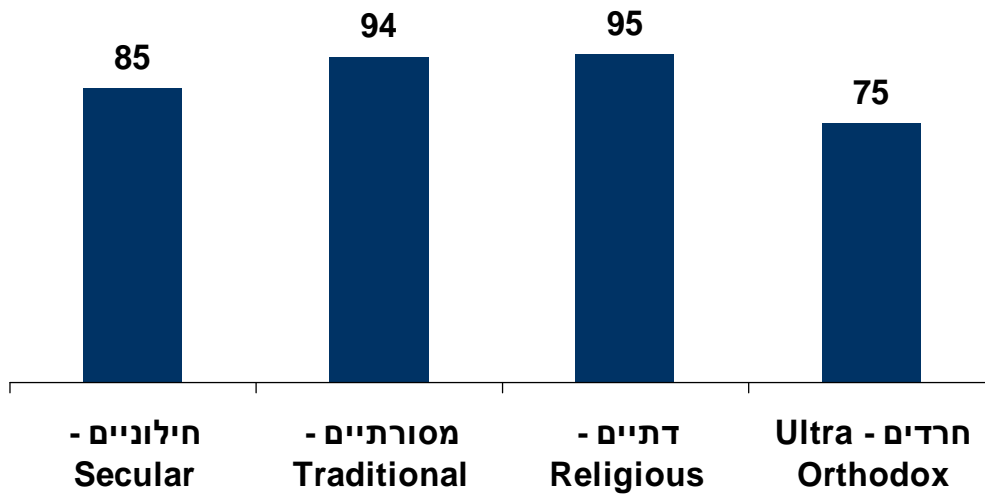
סה"כ ציינו גאה מאוד וגאה למדי



ניתן לראות הגדלת הפער בין יהודים לערבים. עליה בקרב יהודים וירידה בקרב ערבים

לפי רמת הדתיות

סה"כ ציינו גאה מאוד וגאה למדי



שיעורים גבוהים ביותר של גאווה בקרב דתיים ומסורתיים

**באיזו מידה אתה מסכים או לא מסכים עם המשפט הבא: באופן כללי, ישראל היא מדינה טובה יותר מרוב המדינות האחרות**

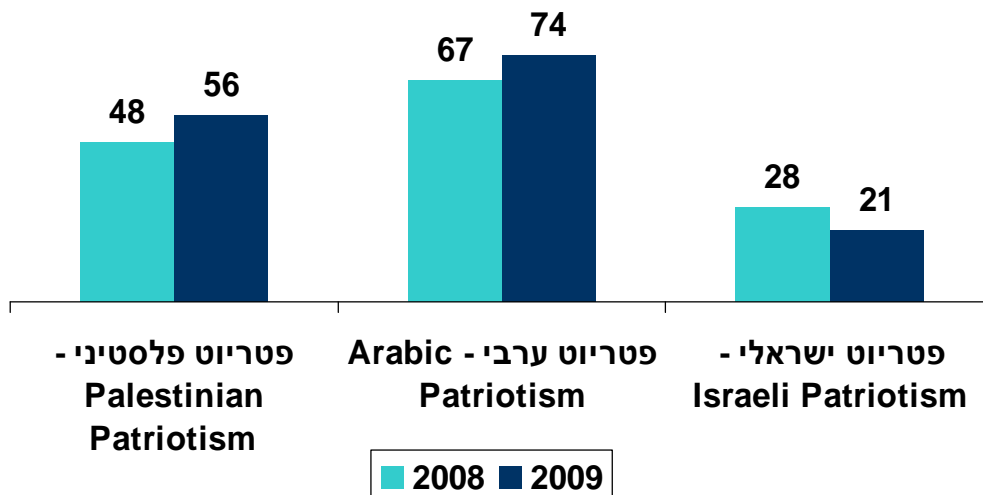
ינואר 2009					
מייצג	ערבים	סה"כ יהודים			
34.7%	27.1%	35.8%	מסכים מאד	באיזו מידה אתה מסכים או לא מסכים עם המשפט הבא: באופן כללי, ישראל היא מדינה טובה יותר מרוב המדינות האחרות	
35.3%	31.7%	35.8%	די מסכים		
70.00%	58.80%	71.60%	סה"כ		
19.1%	17.4%	19.3%	לא כל כך מסכים		
7.5%	19.7%	5.7%	לא מסכים בכלל		
26.60%	37.10%	25.00%	סה"כ		
3.5%	4.2%	3.4%	לא יודע		
613	77	536	Count		Total
100.0%	100.0%	100.0%	Col %		

**ערבים: באיזו מידה אתה רואה את עצמך כפטריוט במובנים הבאים:**

ינואר-09			2008			
פטריוט ערבי	פטריוט פלסטיני	פטריוט ישראלי	פטריוט ערבי	פטריוט פלסטיני	פטריוט ישראלי	
63.3%	29.6%	13.4%	54.7%	34.8%	12.8%	פטריוט במידה רבה מאוד
10.7%	26.4%	7.9%	11.9%	12.9%	15.6%	פטריוט במידה רבה
74.00%	56.00%	21.30%	66.60%	47.70%	28.40%	סה"כ חשים פטריוטיות במידה רבה
19.3%	21.4%	37.1%	14.6%	21.6%	40.8%	פטריוט במידה מסוימת
6.7%	16.6%	38.0%	2.8%	12.8%	12.9%	לא פטריוט במיוחד / לא פטריוט בכלל
26.00%	38.00%	75.10%	17.40%	34.40%	53.70%	סה"כ לא חשים פטריוטיות במידה רבה
	1.9%	1.9%	1%	2.0%		לא יודע כי לא שמעתי על המושג
	4%	1.7%	14.9%	15.9%	17.9%	לא יודע (בגלל סיבות אחרות) / מסרב
77	77	77	101	101	101	
100.0%	100.0%	100.0%	100.0%	100.0%	100.0%	Total

**פטריוטיזם בקרב ערבים**

**סה"כ ציינו במידה רבה או במידה רבה מאוד**



עליה בפטריוטיזם ערבי ופלסטיני, ירידה בפטריוטיזם ישראלי

**באיזו מידה אתה רואה את עצמך כפטריוט ישראלי?**

ינואר-09			2008				
מייצג	ערבים	יהודים	מייצג	יהודים			
40.2%	13.4%	44.0%	35.3%	35.3%	פטריוט במידה רבה מאוד	באיזו מידה אתה רואה את עצמך כפטריוט ישראלי?  יהודים	
24.7%	7.9%	27.1%	31.1%	31.1%	פטריוט במידה רבה		
64.90%	21.30%	71.10%	66.40%	66.40%	סה"כ חשים פטריוטיות במידה רבה		
23.3%	37.1%	21.3%	21.9%	21.9%	פטריוט במידה מסוימת		
9.2%	38.0%	5.1%	9.7%	9.7%	לא פטריוט במיוחד   לא פטריוט בכלל		
32.50%	75.10%	26.40%	31.60%	31.60%	סה"כ לא חשים פטריוטיות במידה רבה		
1.6%	1.9%	1.6%	1.4%	1.4%	לא להקריא - לא יודע  כי לא שמעתי על המושג		
1.0%	1.7%	0.8%	0.6%	0.6%	לא להקריא - לא יודע  בגלל סיבות אחרות  מסרב		
613	77	536	700	700	Count		Total
100.0%	100.0%	100.0%	100.0%	100.0%	Col %		

**לפי לאום**

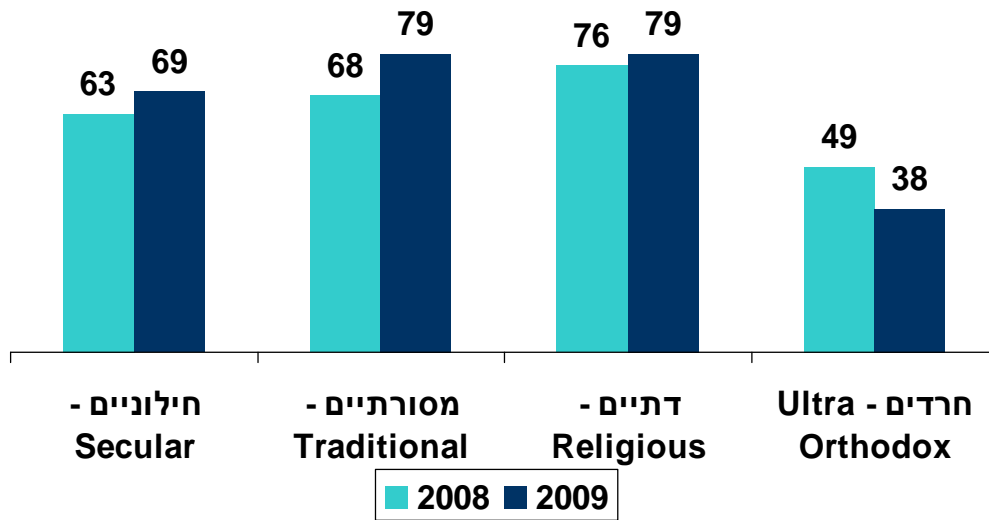
**סה"כ ציינו במידה רבה או במידה רבה מאוד**



פער משמעותי בין יהודים לערבים. עליה בקרב יהודים ל-71% וירידה בקרב ערבים ל-21%.

לפי רמת הדתיות

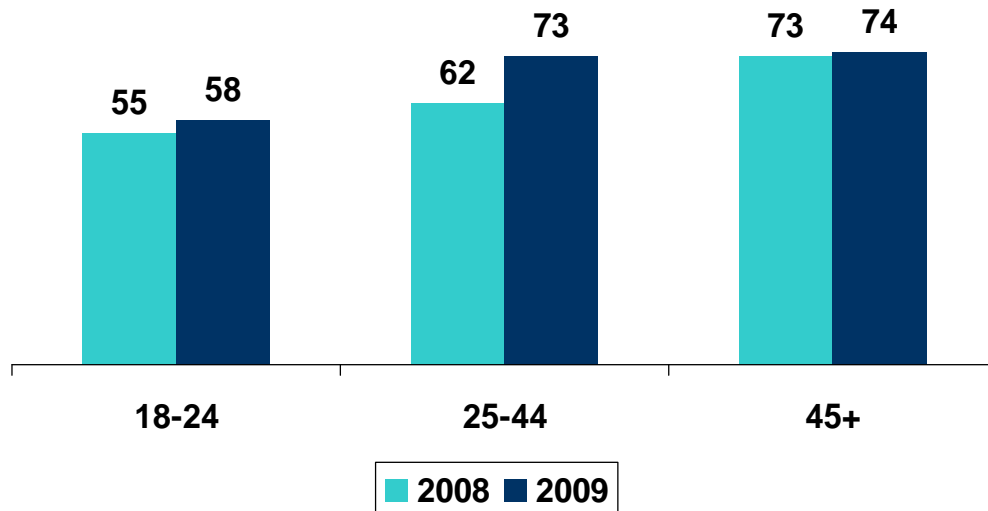
סה"כ ציינו במידה רבה או במידה רבה מאוד



פטריוטיזם גבוה יותר בקרב דתיים ומסורתיים. עליה ב-2009 למעט בקרב חרדים.

לפי גיל

סה"כ ציינו במידה רבה או במידה רבה מאוד



פטריוטיזם נמוך יותר בקרב צעירים (18-24). יציבות לאורך זמן בקרב צעירים ומבוגרים מעל גיל 45, עליה ב-2009 בפטריוטיזם בקרב גילאי ביניים (25-44).

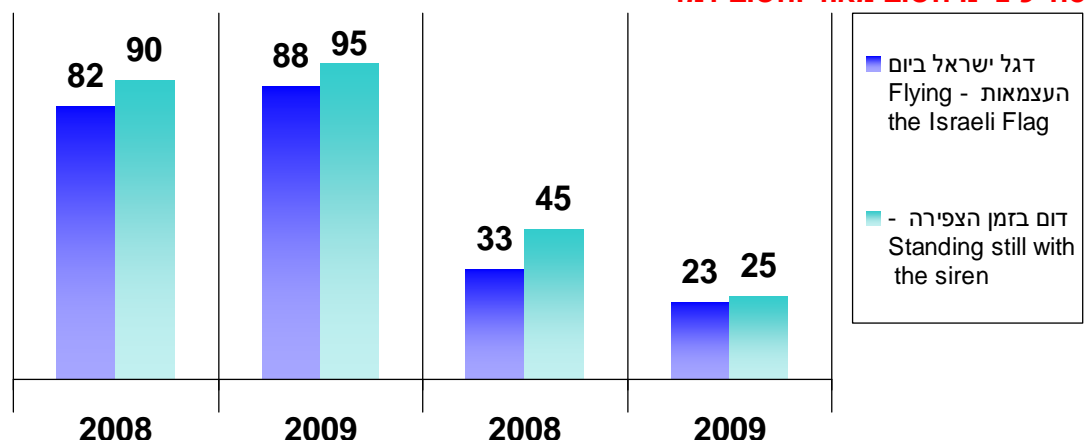
**פטריוטיות ישראלית אומרת דברים שונים לאנשים שונים עד כמה, לפי דעתך, חשובים או לא, הדברים הבאים:**

ינואר 2009			2008				
Total	ערבים	יהודים	Total	ערבים	יהודים		
58.0%	11.0%	64.7%	56.4%	22.0%	61.3%	חשוב מאוד	להניף דגל ישראל ביום העצמאות
22.1%	11.5%	23.6%	19.3%	11.0%	20.4%	חשוב למדי	
80.10%	22.50%	88.30%	75.70%	33.00%	81.70%	סה"כ חשוב	
6.7%	9.7%	6.3%	10.9%	20.0%	9.6%	לא כל כך חשוב	
12.3%	61.7%	5.1%	10.4%	27.0%	8.0%	כלל לא חשוב	
19.00%	71.40%	11.40%	21.30%	47.00%	17.60%	סה"כ לא חשוב	
1.0%	6.1%	0.3%	3.1%	20.0%	0.7%	לא להקריא - לא יודע/מסרב	
613	77	536	800	100	700	Count	Total
100%	100%	100%	100%	100%	100%	Col %	

ינואר-09			2008				
מייצג	ערבים	סה"כ יהודים	מייצג	ערבים	סה"כ יהודים		
78.30%	14.40%	87.60%	70.80%	24.00%	77.40%	חשוב מאד	לעמוד דום בזמן הצפירה המושמעת ביום הזיכרון לחללי צהל
8.10%	10.40%	7.80%	13.40%	21.00%	12.30%	חשוב למדי	
86.40%	24.80%	95.40%	84.20%	45.00%	89.70%	סה"כ חשוב	
2.30%	8.90%	1.30%	5.40%	9.00%	4.90%	לא כל כך חשוב	
10.20%	59.00%	3.10%	6.60%	22.00%	4.40%	כלל לא חשוב	
12.50%	67.90%	4.40%	12.00%	31.00%	9.30%	סה"כ לא חשוב	
1.10%	7.30%	0.20%	3.90%	24.00%	1.00%	לא להקריא - לא יודע	
613	77	536	800	100	700	Count	Total
100.00%	100.00%	100.00%	100.00%	100.00%	100.00%	Col %	

ינואר 2009			2008				
Total	ערבים	יהודים	Total	ערבים	יהודים		
42%	26%	44%	48%	37%	50%	חשוב מאוד	לקנות תוצרת כחול-לבן
31%	23%	32%	27%	18%	29%	חשוב למדי	
73.00%	49.00%	76.00%	75.00%	55.00%	79.00%	סה"כ חשוב	
17%	20%	16%	14%	9%	15%	לא כל כך חשוב	
10%	28%	7%	7%	13%	6%	כלל לא חשוב	
27.00%	48.00%	23.00%	21.00%	22.00%	21.00%	סה"כ לא חשוב	
1%	3%	1%	4%	23%		לא יודע/מסרב	
613	77	536	801	100	701	Count	Total
100%	100%	100%	100%	100%	100%	Col %	

**לפי לאום**  
**סה"כ ציינו חשוב מאוד וחשוב למדי**



עליה בחשיבות סמלי פטריוטיזם בקרב יהודים וירידה בקרב ערבים

שאלה מקבילה ב-2008: מרגיז אותי כשמזלזלים בצפירה ביום הזיכרון לחללי צהל. הסולם: מסכים מאוד, מסכים, לא מסכים ולא מסכים בכלל.

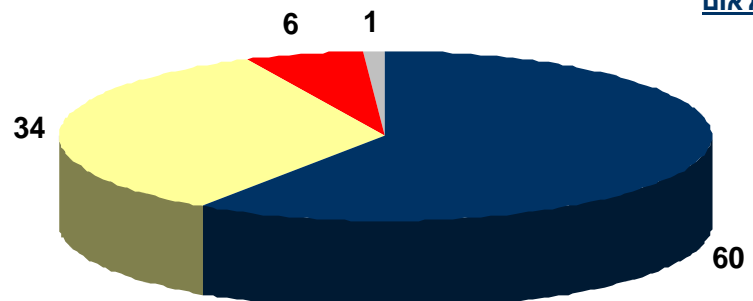
## האם היית מוכן לעזוב את ישראל ולעבור לחיות בארץ אחרת?

ינואר-09			2008				
מייצג	ערבים	סה"כ יהודים	מייצג	ערבים	סה"כ יהודים		
61.40%	74.70%	59.50%	58.10%	79.00%	55.10%	בהחלט לא	האם היית מוכן לעזוב את ישראל ולעבור לחיות בארץ אחרת?
31.50%	16.40%	33.70%	30.70%	10.00%	33.60%	תלוי בנסיבות	
6.20%	7.20%	6.10%	8.10%	5.00%	8.60%	בהחלט כן	
0.90%	1.70%	0.80%	3.10%	6.00%	2.70%	לא יודע	
613	77	536	801	100	701	Count	Total
100.00%	100.00%	100.00%	100.00%	100.00%	100.00%	Col %	

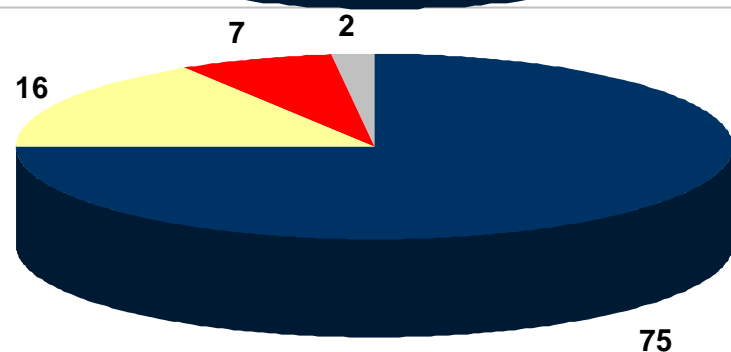
סולם השאלה ב- 2008: אסכים בהחלט, קרוב לודאי שאסכים, קרוב לודאי שלא אסכים, בהחלט לא אסכים. הקטגוריות קרוב לודאי שאסכים וקרוב לודאי שלא אסכים הוקבלו לקטגוריה תלוי בנסיבות ב- 2009.

### לפי לאום

→ יהודים - Jews



→ ערבים - Arabs

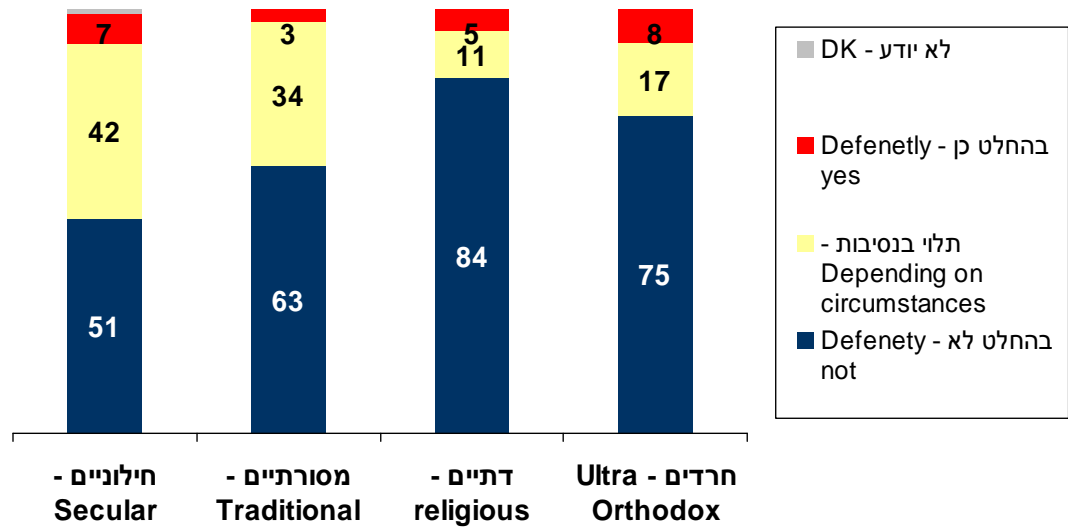


■ Defenetly not - לא בהחלט  
■ Depending on circumstances - תלוי בנסיבות  
■ Defenetly yes - כן בהחלט  
■ DK - לא יודע

בקרב ערבים פחות נכונות לעזוב, שורשיות גבוהה יותר

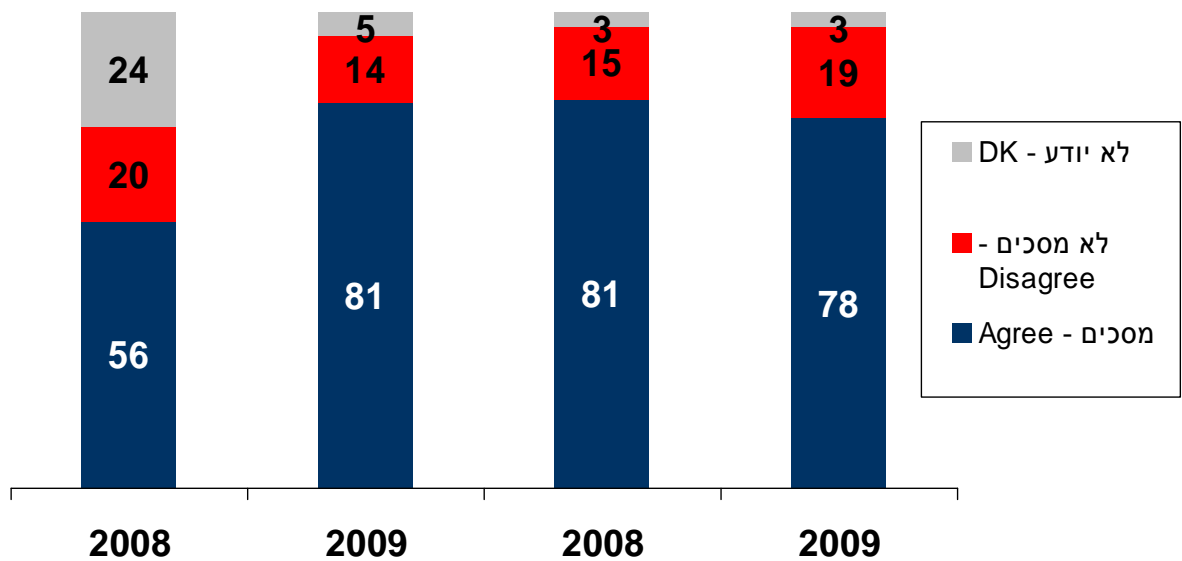


לפי רמת הדתיות



שורשיות גבוהה ביותר בקרב דתיים

לפי לאום



עליה בשורשיות בקרב ערבים

**באיזו מידה אתה מסכים או לא מסכים משפט הבא: אני אעודד את ילדי לחיות בארץ, למרות שיש מקומות בטוחים ומשגשגים יותר בהם יוכלו לחיות?**

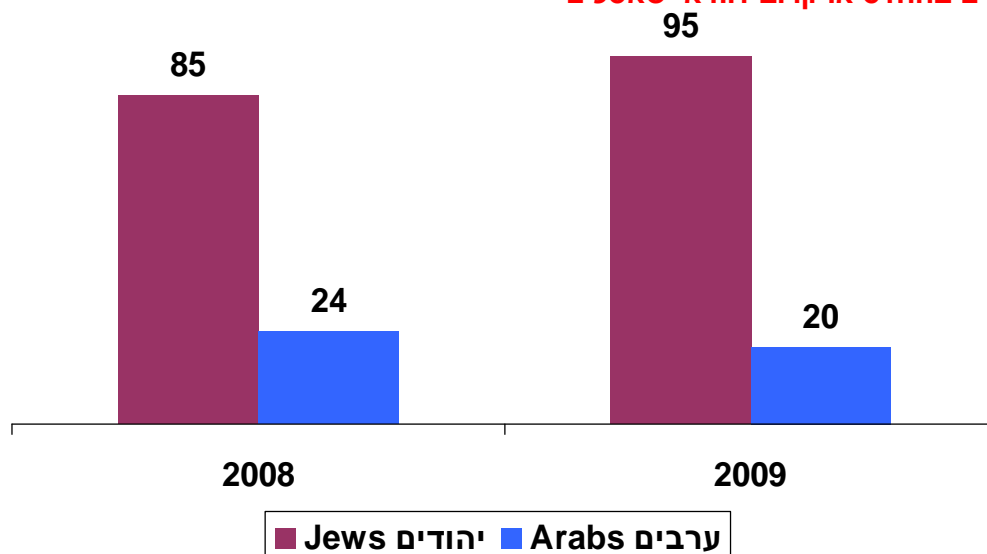
ינואר-09			2008				
מייצג	ערבים	סה"כ יהודים	מייצג	ערבים	סה"כ יהודים		
56.20%	64.90%	55.00%	55.00%	39.00%	57.30%	מסכים בהחלט	באיזו מידה אתה מסכים או לא מסכים משפט הבא: אני אעודד את ילדי לחיות בארץ, למרות שיש מקומות בטוחים ומשגשגים יותר בהם יוכלו לחיות
21.70%	15.80%	22.50%	23.00%	17.00%	23.90%	די מסכים	
77.90%	80.70%	77.50%	78.00%	56.00%	81.20%	סה"כ מסכים	
12.70%	8.80%	13.30%	8.50%	5.00%	9.00%	לא כל כך מסכים	
5.70%	5.20%	5.80%	7.50%	15.00%	6.40%	בהחלט לא מסכים	
18.40%	14.00%	19.10%	16.00%	20.00%	15.40%	סה"כ לא מסכים	
3.60%	5.30%	3.30%	6.00%	24.00%	3.40%	לא יודע	
613	77	536	800	100	700	Count	Total
100.00%	100.00%	100.00%	100.00%	100.00%	100.00%	Col %	

**אם תפרוץ מלחמה נוספת, האם תסכים להילחם למען המדינה או להשתתף במאמץ המלחמתי בדרך כלשהי אם אין ביכולתך להילחם?**

ינואר-09			2008				
מייצג	ערבים	סה"כ יהודים	מייצג	ערבים	סה"כ יהודים		
60.70%	17.10%	67.00%	57.20%	13.00%	63.50%	אסכים בהחלט	אם תפרוץ מלחמה נוספת, האם תסכים להילחם למען המדינה או להשתתף במאמץ המלחמתי בדרך כלשהי אם אין ביכולתך להילחם?
24.80%	3.20%	27.90%	19.10%	12.00%	20.20%	קרוב לוודאי שאסכים	
85.50%	20.30%	94.90%	76.30%	25.00%	83.70%	סה"כ יסכימו	
3.20%	14.90%	1.50%	3.10%	6.00%	2.70%	קרוב לוודאי שלא אסכים	
7.90%	54.80%	1.10%	11.40%	60.00%	4.40%	בהחלט לא אסכים	
11.10%	69.70%	2.60%	14.50%	66.00%	7.10%	סה"כ לא מסכים	
3.40%	9.90%	2.40%	9.10%	9.00%	9.20%	לא להקריא - לא יודע	
613	77	536	799	100	699	Count	Total
100.00%	100.00%	100.00%	100.00%	100.00%	100.00%	Col %	

**לפי לאום**

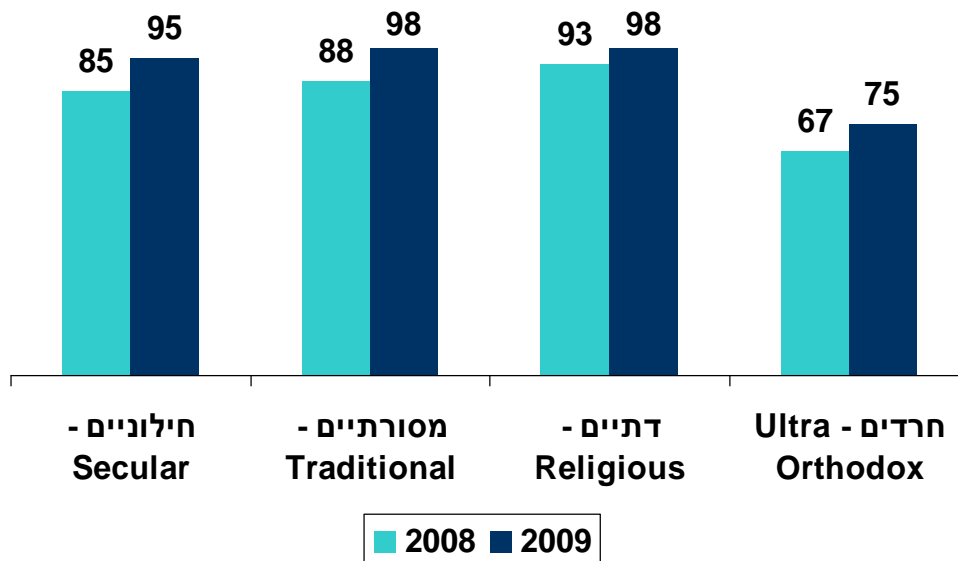
**סה"כ ציינו אסכים בהחלט או קרוב לוודאי שאסכים**



פער משמעותי בין יהודים לערבים, עליה בקרב יהודים, 95% ב-2009

לפי רמת הדתיות

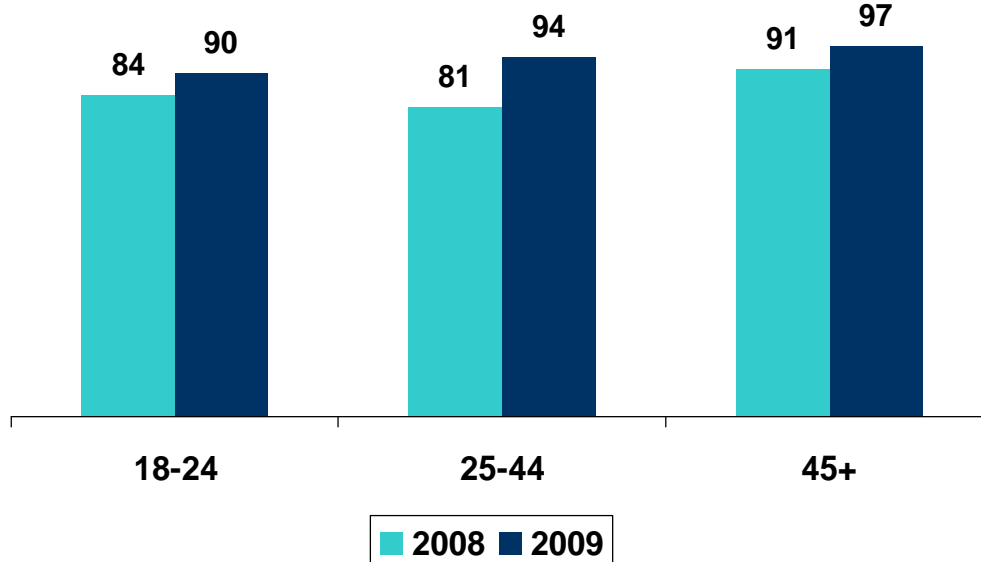
סה"כ ציינו אסכים בהחלט או קרוב לוודאי שאסכים



עליה בנכונות האישית להילחם למען המדינה בעיקר בקרב חילוניים

לפי גיל

סה"כ ציינו אסכים בהחלט או קרוב לוודאי שאסכים



עליה בולטת בנכונות האישית להילחם למען המדינה בגילאי ביניים (25-44)

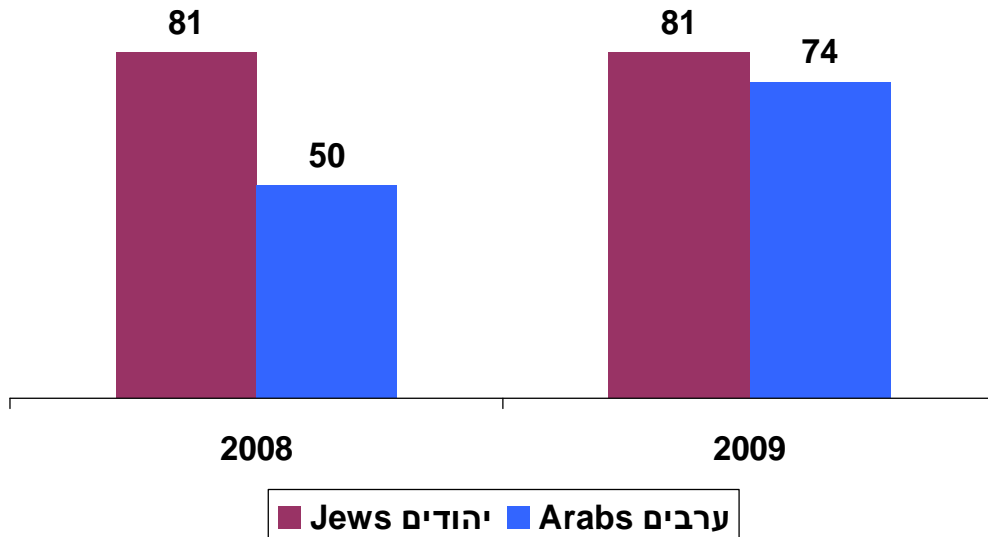
שאלה מקבילה ב- 2008: כמובן שכולנו מקווים שלא יהיו עוד מלחמות, אבל אם תפרוץ מלחמה נוספת, האם תסכים להילחם למען המדינה?

**אם אחת מהמדינות העוינות באזור תאיים בנשק גרעיני על ישראל (פצצת אטום),  
האם תישאר לחיות בארץ או שתעבור לחיות בארץ אחרת?**

ינואר-09			2008				
מייצג	ערבים	סה"כ יהודים	מייצג	ערבים	סה"כ יהודים		
54.10%	64.70%	52.60%	46.30%	30.00%	48.60%	בטוח שאשאר בארץ	אם אחת מהמדינות העוינות באזור תאיים בנשק גרעיני על ישראל (פצצת אטום), האם תישאר לחיות בארץ או שתעבור לחיות בארץ אחרת?
25.80%	9.50%	28.10%	30.40%	20.00%	31.90%	קרוב לודאי שאשאר בארץ	
79.90%	74.20%	80.70%	76.70%	50.00%	80.50%	סה"כ ישארו בארץ	
6.60%	1.90%	7.30%	8.50%	8.00%	8.60%	קרוב לודאי שאעבור לארץ אחרת	
6.50%	19.20%	4.60%	6.00%	17.00%	4.40%	בטוח שאעבור לארץ אחרת	
13.10%	21.10%	11.90%	14.50%	25.00%	13.00%	סה"כ לא ישארו בארץ	
7.00%	4.70%	7.30%	8.90%	25.00%	6.60%	לא להקריא - לא יודע	
613	77	536	800	100	700	Count	Total
100.00%	100.00%	100.00%	100.00%	100.00%	100.00%	Col %	

**לפי לאום**

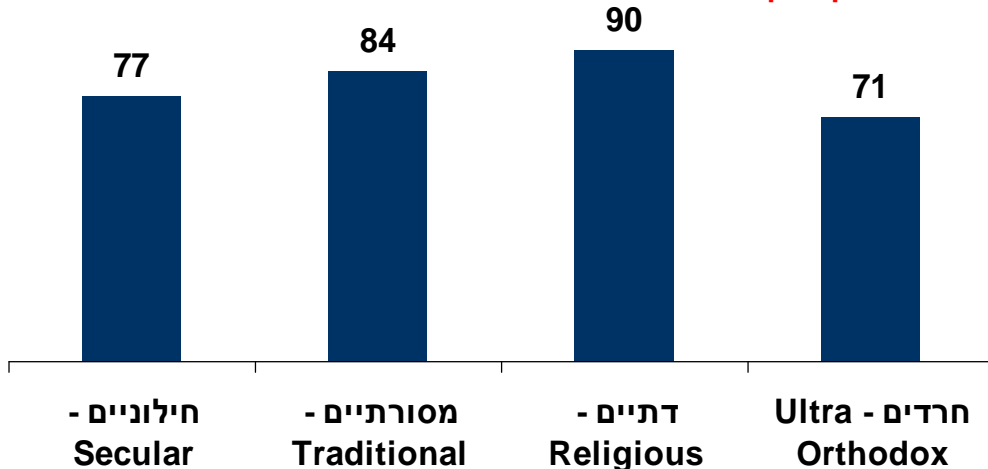
**סה"כ ציינו בטוח שאשאר בארץ או קרוב לודאי שאשאר**



צמצום הפער בין יהודים לערבים, עליה משמעותית בקרב ערבים

**לפי רמת הדתיות**

**סה"כ ציינו בטוח שאשאר בארץ או קרוב לודאי שאשאר**



נכונות גבוהה יותר בקרב דתיים ומסורתיים

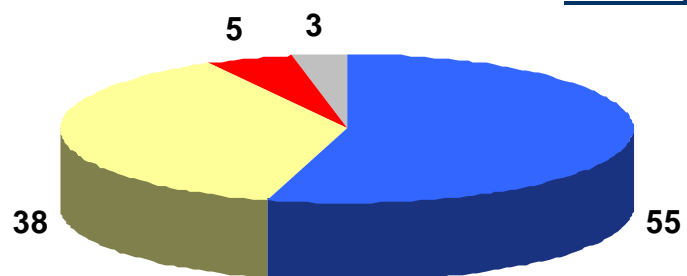
שאלה מקבילה ב-2008: אני מעדיף לחיות בארץ גם אם תהיה באזור מדינה עוינת שיש לה נשק גרעיני (פצצת אטום). הסולם: מסכים מאוד, מסכים, לא מסכים ולא מסכים בכלל.

## האם המלחמה של צהל ברצועת עזה השפיעה על הקשר הרגשי שלך למדינה?

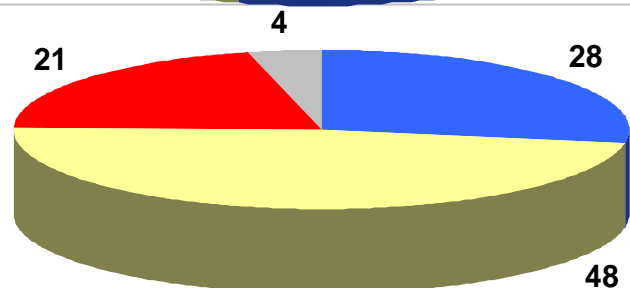
ינואר-09			2008				
מייצג	ערבים	סה"כ יהודים	מייצג	ערבים	סה"כ יהודים		
34.00%	2.90%	38.50%	15.80%	8.00%	16.90%	חיזקה מאוד את הקשר הרגשי	האם המלחמה של צהל ברצועת עזה השפיעה על הקשר הרגשי שלך למדינה?
14.10%	0%	16.20%	9.90%	5.00%	10.60%	חיזקה מעט	
48.10%	2.90%	54.70%	25.70%	13.00%	27.50%	סה"כ חיזקה	
36.10%	24.80%	37.70%	46.90%	41.00%	47.80%	לא השפיעה	
5.80%	22.50%	3.30%	12.90%	16.00%	12.40%	החלישה מעט	
7.40%	48.40%	1.50%	10.50%	23.00%	8.70%	החלישה מאוד את הקשר הרגשי	
13.20%	70.90%	4.80%	23.40%	39.00%	21.10%	סה"כ החלישה	
2.60%	1.40%	2.70%	4.00%	7.00%	3.60%	לא להקריא - לא יודע	Total
613	77	536	799	100	699	Count	
100.00%	100.00%	100.00%	100.00%	100.00%	100.00%	Col %	

### בקרב יהודים

2009 מלחמה בעזה  
War in Gaza



2008 מלחמת לבנון  
War in Lebanon

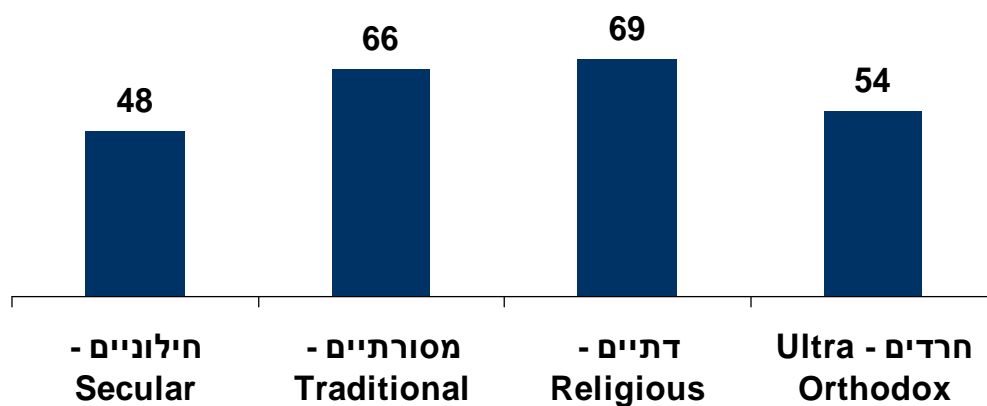


■ Strengthen - חיזקה    ■ No effect - לא השפיעה  
■ Weaken - החלישה    ■ DK - לא יודע

המלחמה בעזה השפיעה יותר על הקשר הרגשי בהשוואה למלחמת לבנון

### לפי רמת הדתיות

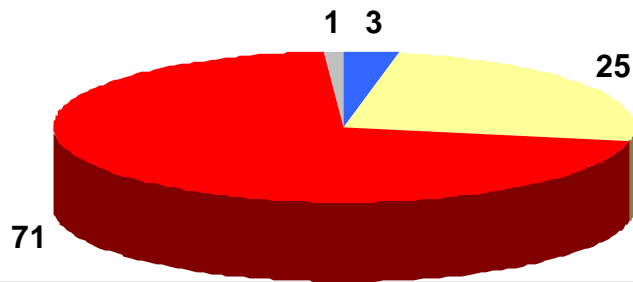
סה"כ ציינו חיזקה מאוד את הקשר הרגשי או חיזקה מעט



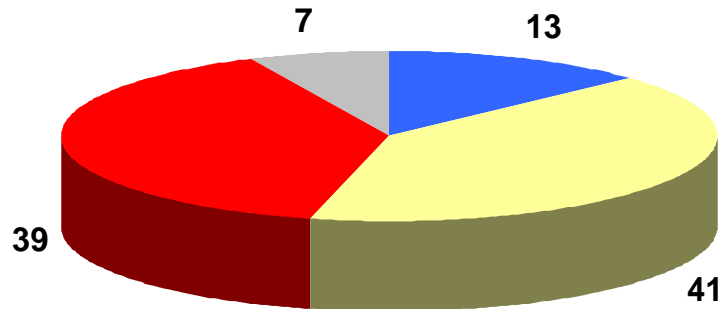
השפעה גבוהה יותר על דתיים ומסורתיים

בקרב ערבים

2009 מלחמה בעזה  
War in Gaza



2008 מלחמת לבנון  
War in Lebanon



■ Strengthen - חיזקה      ■ No effect - לא השפיעה  
■ Weaken - החלישה      ■ DK - לא יודע

הקשר הרגשי בקרב ערבים נחלש יותר אחרי המלחמה בעזה בהשוואה למלחמת לבנון

שאלה מקבילה ב- 2008: במבט לאחור, האם השפיעה מלחמת לבנון השנייה על הקשר הרגשי שלך למדינה?

**כיצד אתה מעריך את כושר העמידה של התושבים באזור הדרום על רקע ירי הקסאמים המתמשך לעברם?**

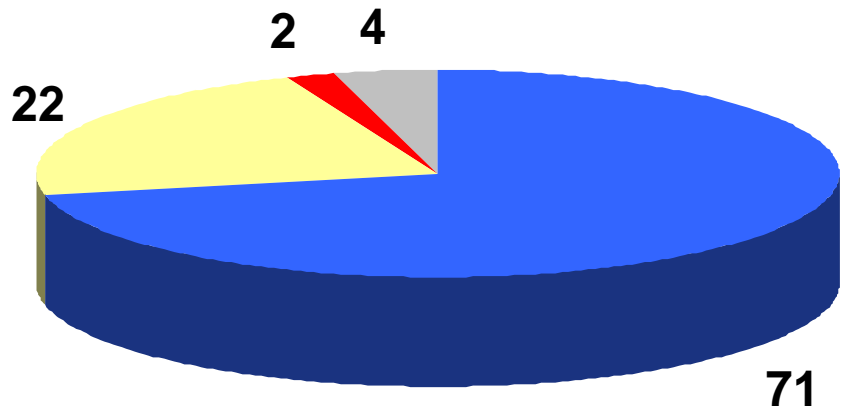
ינואר-09			2008				
מייצג	ערבים	סה"כ יהודים	מייצג	ערבים	סה"כ יהודים		
67.30%	15.00%	74.80%	56.60%	13.00%	62.90%	טוב מאד	כיצד אתה מעריך את כושר העמידה של התושבים באזור הדרום על רקע ירי הקסאמים המתמשך לעברם?
20.50%	31.90%	18.90%	19.90%	14.00%	20.70%	די טוב	
87.80%	46.90%	93.70%	76.50%	27.00%	83.60%	סה"כ טוב	
3.60%	17.40%	1.60%	6.30%	18.00%	4.60%	לא כל כך טוב	
4.10%	19.50%	1.90%	10.80%	28.00%	8.30%	כלל לא טוב	
7.70%	36.90%	3.50%	17.10%	46.00%	12.90%	סה"כ לא טוב	
4.50%	16.20%	2.80%	6.50%	27.00%	3.60%	לא יודע	
613	77	536	80	100	700	Count	Total
100.00%	100.00%	100.00%	100.00%	100.00%	100.00%	Col %	

שאלה מקבילה ב- 2008: כיצד אתה מעריך את כושר העמידה של תושבי שדרות ושאר הישובים באזור עוטף עזה על רקע ירי הקסאמים המתמשך לעברם? הסולם: טוב מאוד, די טוב, די רע, רע מאוד.

**האם המלחמה של צהל ברצועת עזה חיזקה או החלישה את האמונה שלך בחוסן של החברה בישראל?**

מייצג	ערבים	סה"כ יהודים		האם המלחמה של צהל ברצועת עזה חיזקה או החלישה את האמונה שלך בחוסן של החברה בישראל?
46.8%	8.2%	52.4%	חיזקה מאוד	
17.9%	10.5%	19.0%	חיזקה מעט	
64.70%	18.70%	71.40%	סה"כ חיזקה	
22.3%	24.8%	22.0%	לא השפיעה	
3.3%	11.8%	2.1%	החלישה מעט	
4.2%	31.7%	.3%	החלישה מאוד	
7.50%	43.50%	2.40%	סה"כ החלישה	
5.4%	13.0%	4.3%	לא יודע	
613	77	536	Count	
100.0%	100.0%	100.0%	Col %	

**בקרב יהודים**



<span style="color: blue;">■</span> Strengthen - חיזקה	<span style="color: yellow;">■</span> No effect - לא השפיעה
<span style="color: red;">■</span> Weaken - החלישה	<span style="color: gray;">■</span> DK - לא יודע

המלחמה בעזה חיזקה אמונה בחוסן החברה הישראלית ב-71%

## שאלון פטריוטיות 2009

### הערות מקדימות:

- א. עשר השאלות הבאות נבחרו לאחר שנלקחו בחשבון השאלות הרלבנטיות לנושא הפטריוטיות בסקר החוסן הלאומי.  
 ב. בשאלות יש ייצוג מאוזן לממדי הפטריוטיות העיקריים: גאווה, שורשיות הקרבה וסמליות.

### רשימת השאלות:

### מימד הגאווה:

#### 1. עד כמה אתה גאה להיות ישראלי?

- גאה מאד  
 גאה למדי  
 לא כל כך גאה  
 לגמרי לא גאה

באיזו מידה אתה מסכים עם המשפט הבא:

#### 2. באופן כללי, ישראל היא מדינה טובה יותר מרוב המדינות האחרות.

- מסכים מאד  
 די מסכים  
 די לא מסכים  
 לא מסכים בכלל

### פטריוטיות:

#### 3. באיזו מידה אתה רואה עצמך כפטריוט ישראלי.

(לערבים בלבד) באיזו מידה אתה רואה את עצמך כפטריוט במובנים הבאים:

לא יודע (בגלל סיבות אחרות)	לא יודע (כי לא שמעתי על המושג)	לא פטריוט במיוחד / לא פטריוט בכלל	במידה מסוימת	במידה רבה	במידה רבה מאוד

פטריוט  
 ישראלי  
 פטריוט  
 פלסטיני  
 פטריוט  
 ערבי



## מימד הסמליות:

4. פטרוטיות ישראלית אומרת דברים שונים לאנשים שונים. עד כמה, לפי דעתך, חשובים או לא הדברים הבאים:

- א. להניף דגל ישראל ביום העצמאות
- ב. לעמוד דום בזמן הצפירה המושמעת ביום הזיכרון לחללי צה"ל
- ג. לקנות תוצרת כחול-לבן - תוצרת הארץ

מימד השורשיות:

5. האם היית מוכן לעזוב את ישראל ולעבור לחיות בארץ אחרת?

בהחלט לא  
תלוי בנסיבות  
בהחלט כן

באיזו מידה אתה מסכים עם המשפט הבא:

6. אני אעודד את ילדי לחיות בארץ, למרות שיש מקומות בטוחים ומשגשגים יותר בהם יוכלו לחיות.

מסכים בהחלט  
די מסכים  
די לא מסכים  
בהחלט לא מסכים

## מימד ההקרבה:

7. אם תפרוץ מלחמה נוספת, האם תסכים להילחם למען המדינה או להשתתף במאמץ המלחמתי בדרך כלשהי אם אין ביכולתך להילחם?

אסכים בהחלט  
קרוב לודאי שאסכים  
קרוב לודאי שלא אסכים  
בהחלט לא אסכים

8. אם אחת מהמדינות העוינות באזור תאיים בנשק גרעיני על ישראל (פצצת אטום), האם תישאר לחיות בארץ או שתעבור לחיות בארץ אחרת?

בטוח שאשאר בארץ  
קרוב לודאי שאשאר בארץ  
קרוב לודאי שאעבור לארץ אחרת  
בטוח שאעבור לארץ אחרת

## שאלות הנוגעות למלחמה בעזה:

9. האם המלחמה של צה"ל ברצועת עזה על השפיעה על הקשר הרגשי שלך למדינה?

חיזקה מאוד את הקשר הרגשי  
חיזקה מעט  
לא השפיעה  
החלישה מעט  
החלישה מאוד

10. כיצד אתה מעריך את כושר העמידה של התושבים באזור הדרום על רקע ירי הקסאמים המתמשך לעברם?

11. האם המלחמה של צה"ל ברצועת עזה על השפיעה על הקשר הרגשי שלך למדינה?

טוב מאוד  
די טוב  
די רע  
רע

12. האם המלחמה של צה"ל ברצועת עזה חיזקה או החלישה את האמונה שלך בחוסן של החברה בישראל

6

חיזקה מאוד  
חיזקה מעט  
לא השפיעה  
החלישה מעט  
החלישה מאוד

## השאלות הבאות מופיעות בסקר החוסן הלאומי:

אני אוהב את ישראל וגאה בה
מרגיז אותי כאשר אנשים שורפים את דגל ישראל
ישראל היא ביתי ואינני מתכוון לעזוב אותה
כאשר מגנים את ישראל בחו"ל אני מתרגז
המלחמה האחרונה בלבנון הגבירה את האמונה שלי בחוסן של החברה בישראל
המלחמה האחרונה בלבנון פגעה באמונה שלי ביכולתה של ישראל להתמודד עם אימים ואתגרים חיצוניים